

## Writefull 簡易使用說明

---

<a href="#">Writefull for Word</a>	<a href="#">Writefull Revise</a>	<a href="#">Writefull Cite</a>	<a href="#">常見問題</a>
在 Word 中使用 Writefull	線上檢查並快速修改文章	線上檢查引用文獻的缺漏	

---

在 Microsoft Word 中使用 Writefull, 您可以

- 1) 檢查文法、標點符號、用字可能的漏誤, 並查看 Writefull 的建議
- 2) 依建議決定修改內文
- 3) 以追蹤修訂模式一鍵修改
- 4) 參考並套用論文句型
- 5) 比較用字
- 6) 利用摘要產生建議的標題
- 7) 文句改寫

使用情境:

- 1) 正在使用 Microsoft Word 撰寫論文的使用者
- 2) 想要邊編輯邊檢查的使用者
- 3) 想要參考例句來幫助寫作的使用者
- 4) 想要自我決定是否接受 Writefull 建議修訂的使用者

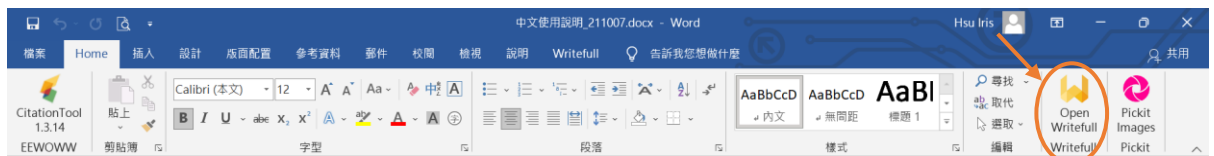
## 安裝、註冊、與登入 Writefull for Word

1. 在 Microsoft Word 中安裝 Writefull for Word。Windows 使用者請[點此下載安裝檔](#), Mac 使用者請[點此下載安裝檔](#) (支援版本: Word 2016 或以上版本, Word Online)
2. 安裝結束後, 依據作業系統不同, Writefull 會顯示在 Microsoft Word 之不同區塊。

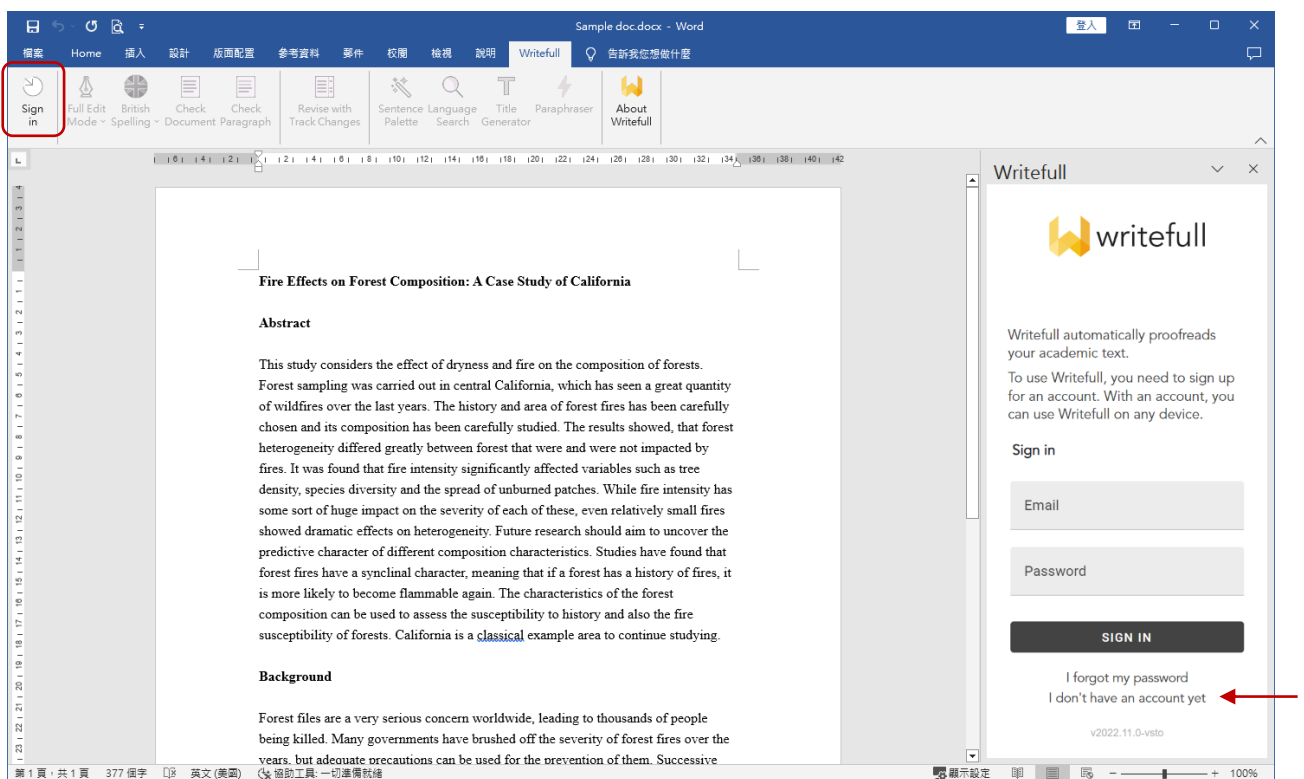
### A. 功能列上



### B. Home 列下



3. 首次使用, 請點選 Writefull 功能列中的 Sign in, 在視窗右側出現的 Writefull 欄中最下方點選 I don't have an account yet, 進行註冊 (亦可直接[點選此處](#)進行註冊)。在機構試用與訂購期間, 請使用機構 email 帳戶註冊, 方可通過系統認證。認證完成之後即可開始使用各項功能。



4. 線上註冊完成後, Writefull 會寄發認證信至您所註冊之電子郵件信箱。請至信箱中收取郵件並點選認證網址, 完成帳號開通手續, 即可開始利用該帳號登入 Writefull, 使用各項服務。

## Writefull for Word 各項功能說明

### 步驟一：選擇修訂模式

Writefull 提供二種修訂模式：

**Full Edit Mode** 以整句為單位提出修改建議，為較進階的修訂模式；

**Proofread Mode** 以單字或詞組為單位提出修改建議，為較基礎的修訂模式。可依個人需求選擇。

### 步驟二：選擇英文類型

選擇使用英式英文或美式英文讓 Writefull 進行檢查與提出建議。

請注意：此功能目前僅於選擇 Full Edit Mode 時始可使用

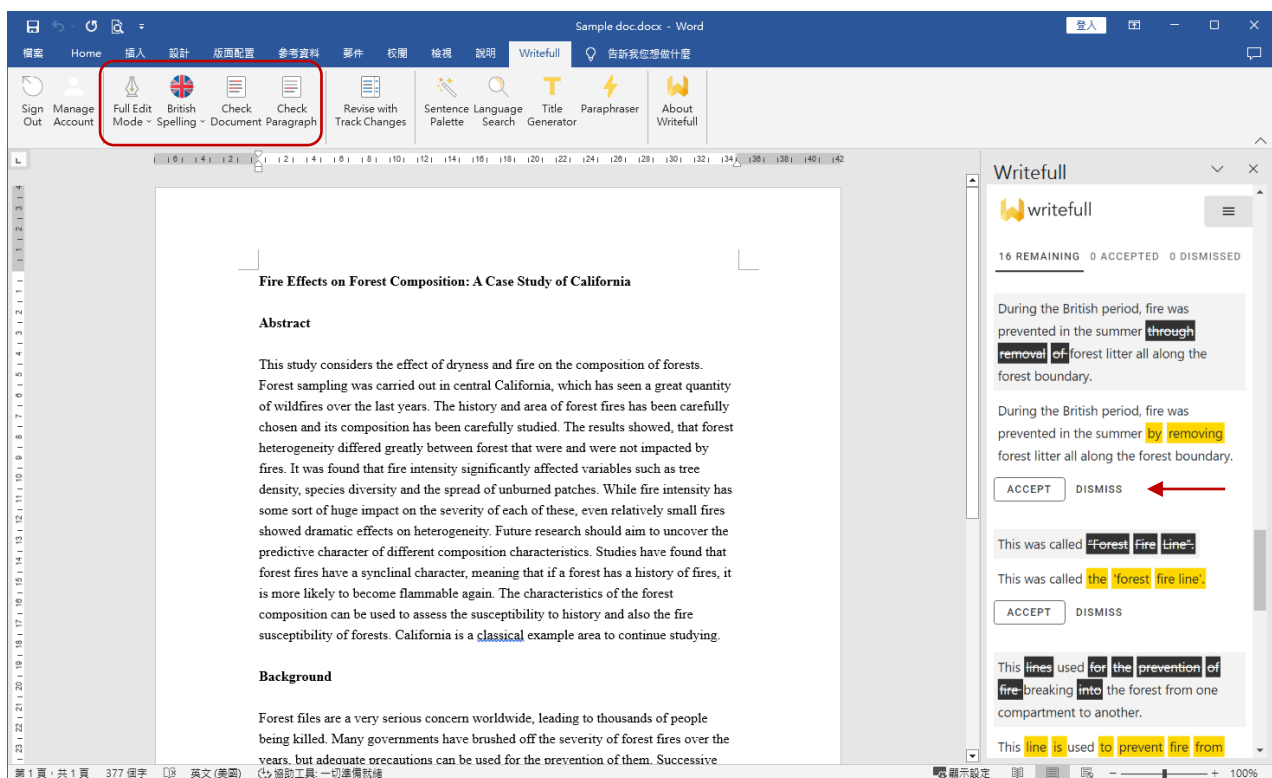
### 步驟三：選擇檢查區域

**Check Document:** 使用 Writefull 檢查全篇文章，並提出建議。文章長度愈長，所需檢查時間愈久。

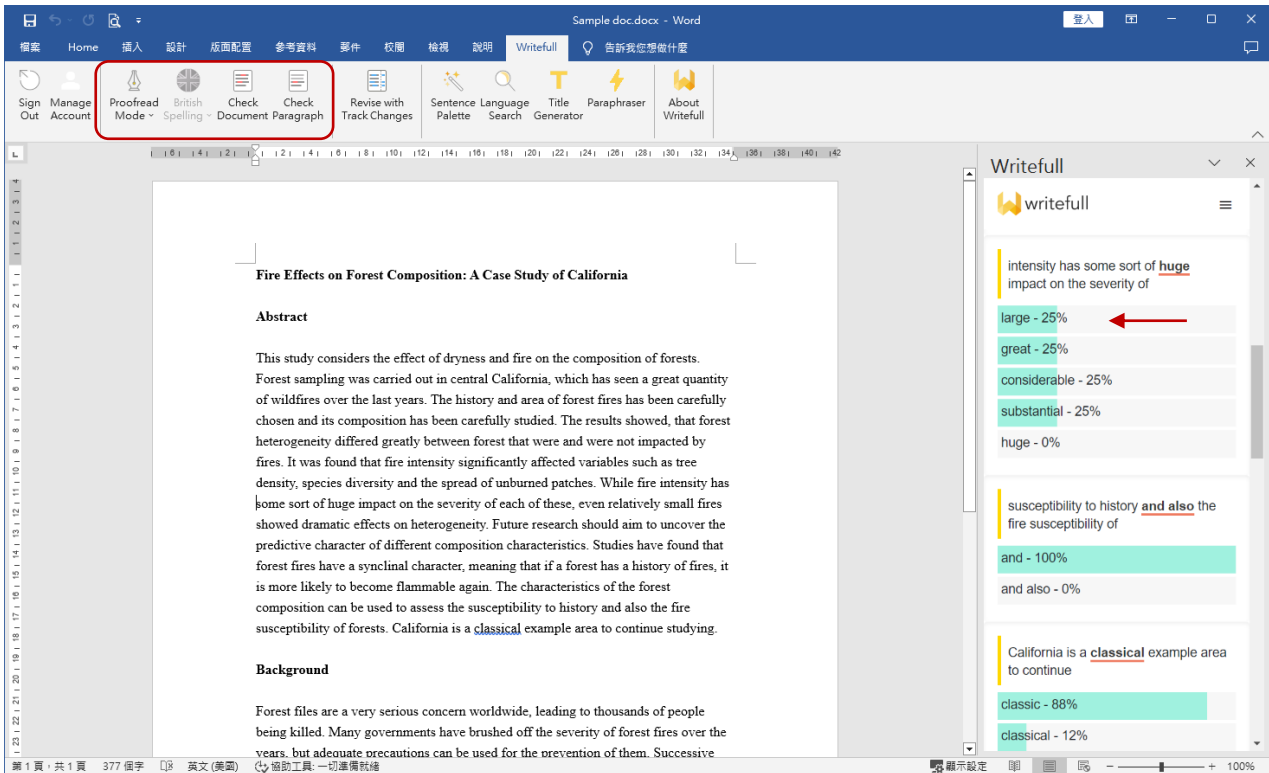
**Check Paragraph:** 使用 Writefull 檢查滑鼠游標所在的段落，並提出建議

Writefull 會將檢查結果與建議呈現於右側欄位，

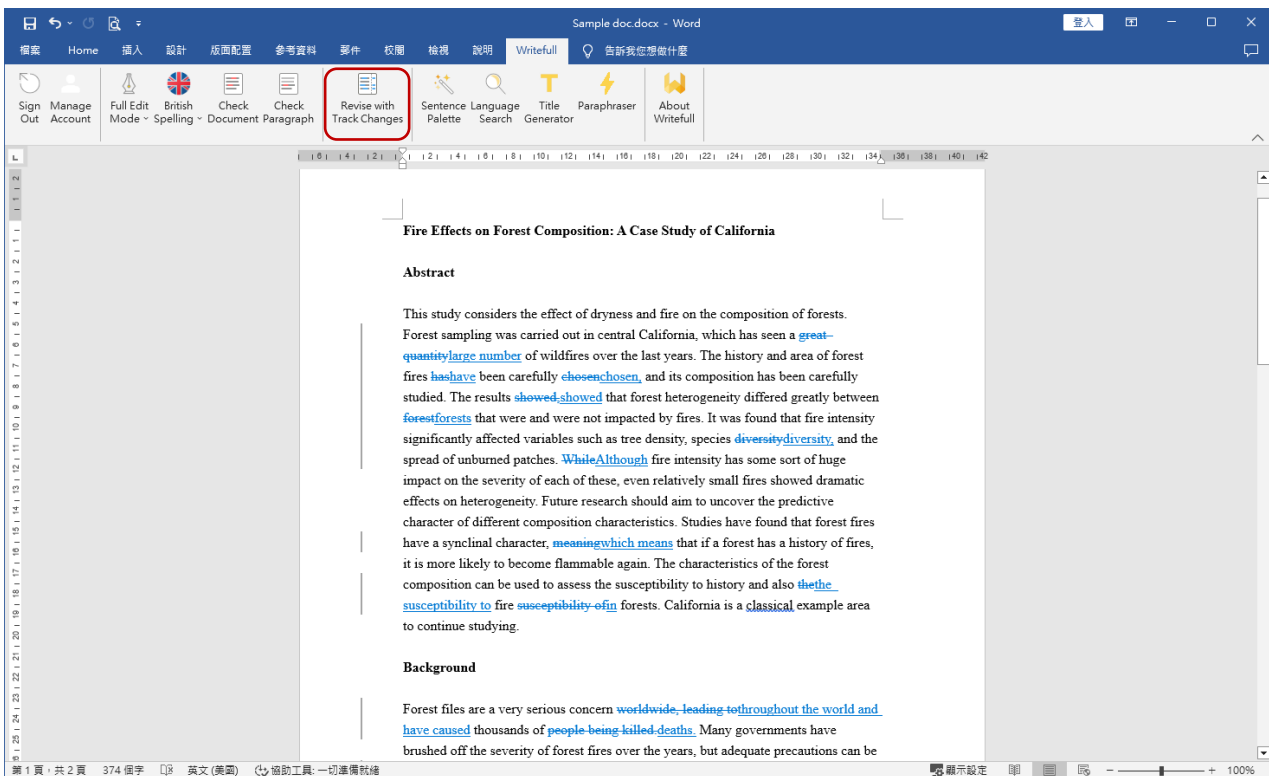
在 Full Edit Mode 模式下，請點選 **Accept** 以接受建議; **Dismiss** 跳過建議。



在 **Proofread** 模式下，可直接以滑鼠點選欲選擇的建議文字，以完成修訂。百分比顯示為 Writefull 對此建議的 **confidence level**。



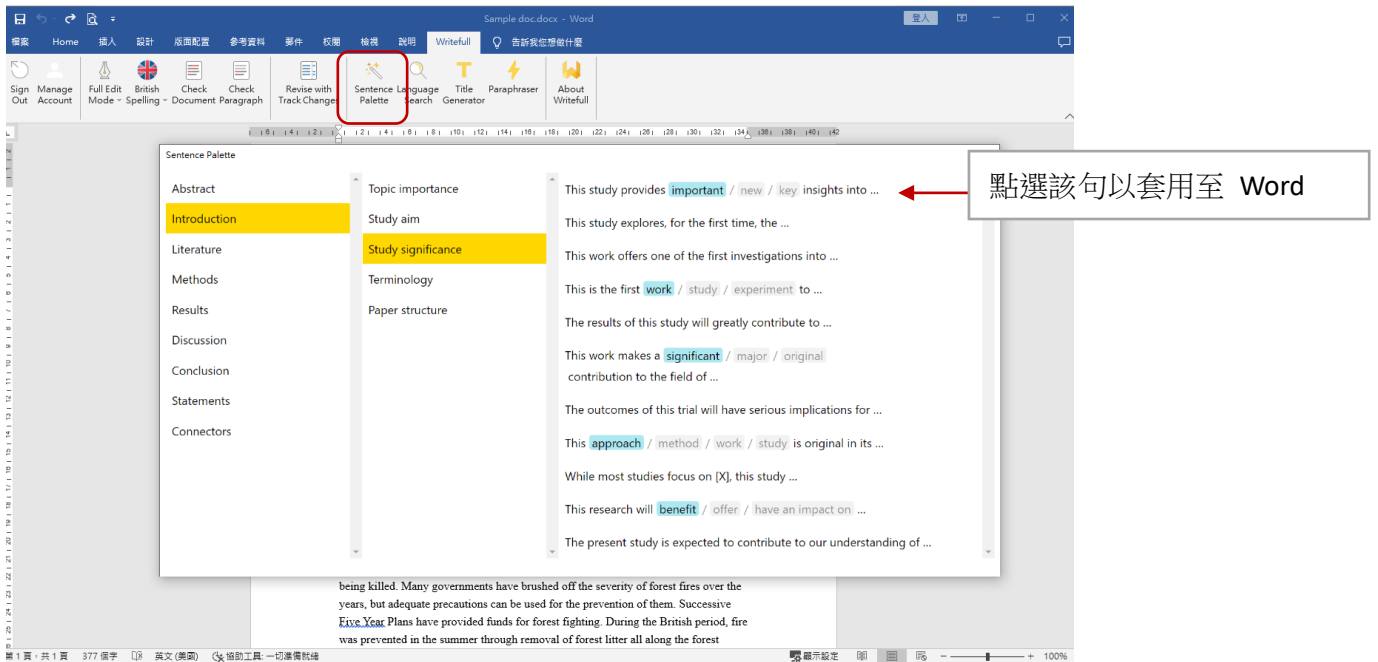
Revise with Track Changes: 可直接套用所有 Writefull 在 Proofread 模式下的建議，並在 Word 上顯示追蹤修訂的標記。若欲回復修訂，使用 Word 之復原功能即可。



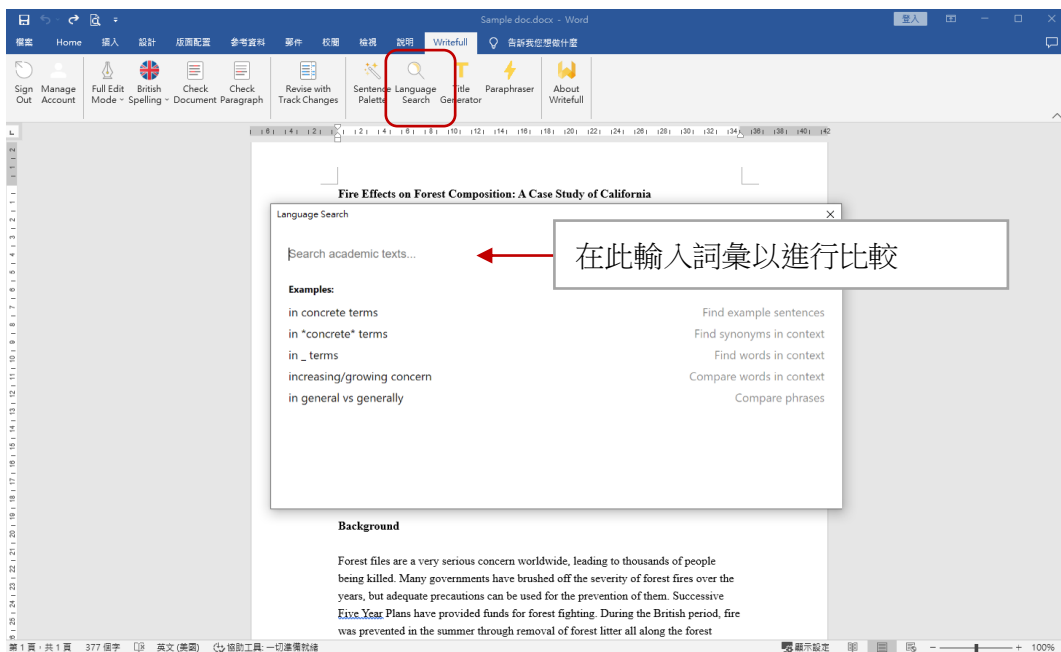
請注意：部份安裝於 Mac 中之使用者可能沒有此一選項。可改用 Writefull Revise 以為替代。

## 句型與字詞建議：

**Sentence Palette:** 提供論文各章節中通常會提出的重點句 (本研究旨在解決.../本研究所使用的統計樣本來自...) 等例句句型。選擇想要使用的句型後, 可直接插入 Word 編輯畫面中開始編輯內文。



**Language Search:** 能輸入詞彙, 讓系統比較用字, 並提供背後數據庫中使用該用字的情境。



輸入字彙如 “in concrete terms”，查看其它論文使用該詞句的前後文與使用情境。點選下方文句，可顯示較多的前後文以供參閱。

Language Search ×

← in concrete terms

**in concrete terms** appears 499 times

alling electricity in the market. **In concrete terms**, it is calculated as follows, v

**In concrete terms**, the authors decided to use a tc

ectricity and heat for consumers. **In concrete terms**, it is calculated as follows, v

a small change was seen for Fe. **In concrete terms**, although 54Fe did not vary, 56l

gnificant change was seen for Zn. **In concrete terms**, 64Zn rose, 66Zn and 68Zn fell.

**In concrete terms**, the results of investigating th

ler to absorb seasonal variations. **In concrete terms**, 12 prediction models for Janua

輸入字彙如 “in \*concrete\* terms”，查看是否有其它與 concrete 意義相近的詞彙，以及使用情境

Language Search ×

← in \*concrete\* terms

- in specific terms** (34%)
- in real terms** (24%)
- in actual terms** (16%)
- in physical terms** (11%)
- in positive terms** (4%)
- in existing terms** (4%)
- in substantial terms** (4%)
- in definite terms** (2%)
- in firm terms** (1%)

輸入字彙如 “in \_ terms”，顯示在 in 與 terms 之間通常會使用的詞彙

Language Search ×

← in \_ terms

- in these terms** (18%)
- in the terms** (15%)
- in this terms** (10%)
- in other terms** (10%)
- in such terms** (6%)
- in short terms** (5%)
- in both terms** (5%)
- in those terms** (4%)

輸入字彙如 “increasing/growing concern”，顯示使用 increasing concern 與 growing concern 的使用情境，以及 Writefull 論文庫內兩個詞組各被使用的比例。點選下方文句，可顯示較多的前後文以供參閱。

Language Search

← increasing/growing concern

increasing concern	2079 (43%)
growing concern	2769 (57%)

y in the last 15, there has been **increasing concern** about health effects of noninfec

An area of **increasing concern** relates to hazards in the workpl

In some degree this **increasing concern** can be attributed to the success

sk to humans. However, there is **increasing concern** for the broad environmental imp

In recent years, there has been **increasing concern** regarding toxic metabolites proc

bacterial metabolites, there is **increasing concern** for the health effects on consur

From Figure 1 we see that with **increasing concern** about face, those who speak Fili

ncern with face increases. With **increasing concern** for face, the probabilities of u

URE CHALLENGES Food security is a **growing concern** worldwide, with more than one b:

and animal feed industries. This **growing concern** is another driving force for the r

輸入字彙如 “in general vs generally”，比較 in general 和 generally 兩個詞彙的使用情境，以及 Writefull 論文資料庫內兩個詞組各被使用的比例。點選下方文句，可顯示較多的前後文以供參閱。

Language Search

← in general vs generally

in general	989875 (41%)
generally	1417845 (59%)

ment of mentally disturbed patients **in general** practice. Practitioner, 683-688.

The Prescription of Antidepressants **in General** Practice: I A Critical Review C.

serin in the treatment of depression **in general** practice. Journal of International M

ry report on the use of clomipramine **in general** practice.

the treatment of anxiety/depression **in general** practice. Practitioner, 208, 807-809

ys of age than at 42 days of age had, **in general**, significantly lower levels of 5-HI

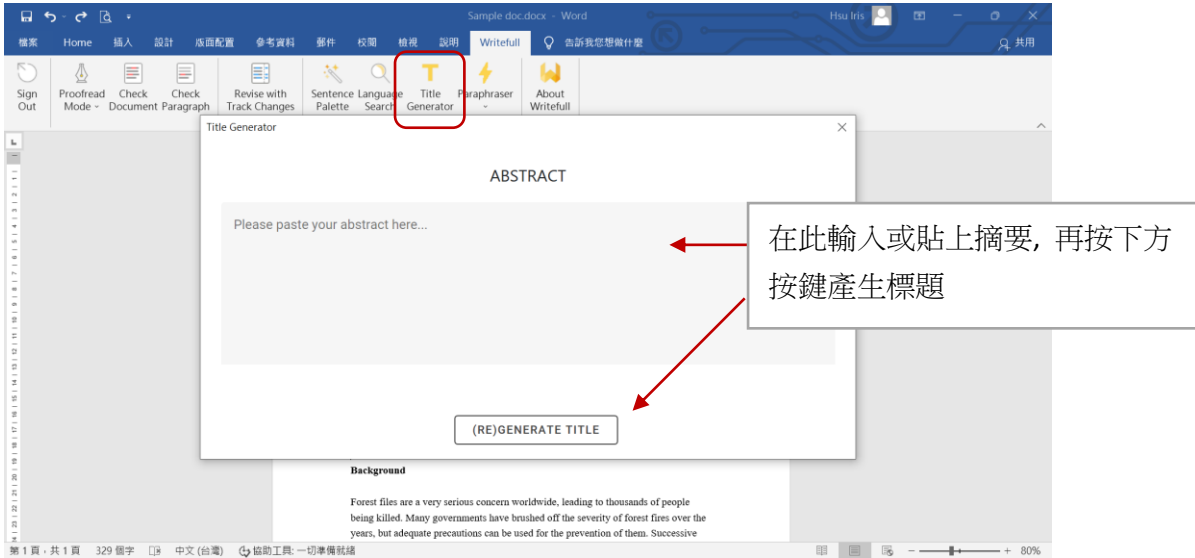
ons, the pupils' image of the police **in general** deteriorates in the same way over tl

in the stereotype of both the police **in general** and the school police officer. Thus l

methods using polarized light cannot **generally** be used owing to lack of transparenc:

. Broodstock system temperatures are **generally** raised to 28 - 30 deg C, and the phot

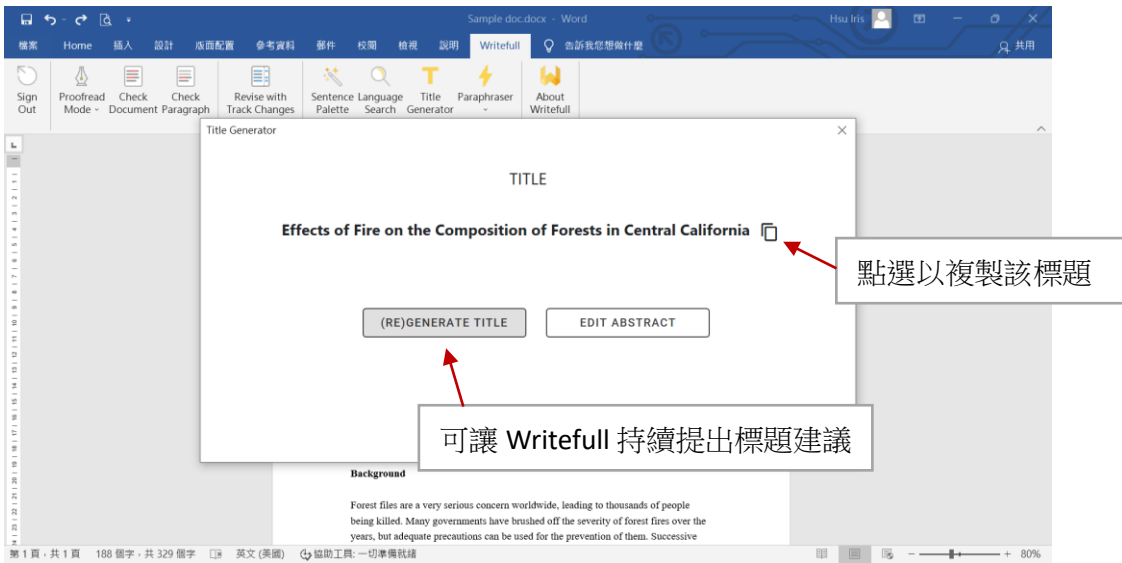
Title Generator: 可依據摘要文字產生建議的文章標題



請注意: 貼上摘要時, 請使用 Ctrl-V 貼上 (鍵盤同時按下 Ctrl 鍵與 V 鍵); 滑鼠右鍵在此窗格無法作用。

摘要的文字長度請勿超過 2000 個字元 (約 300 個英文字左右)

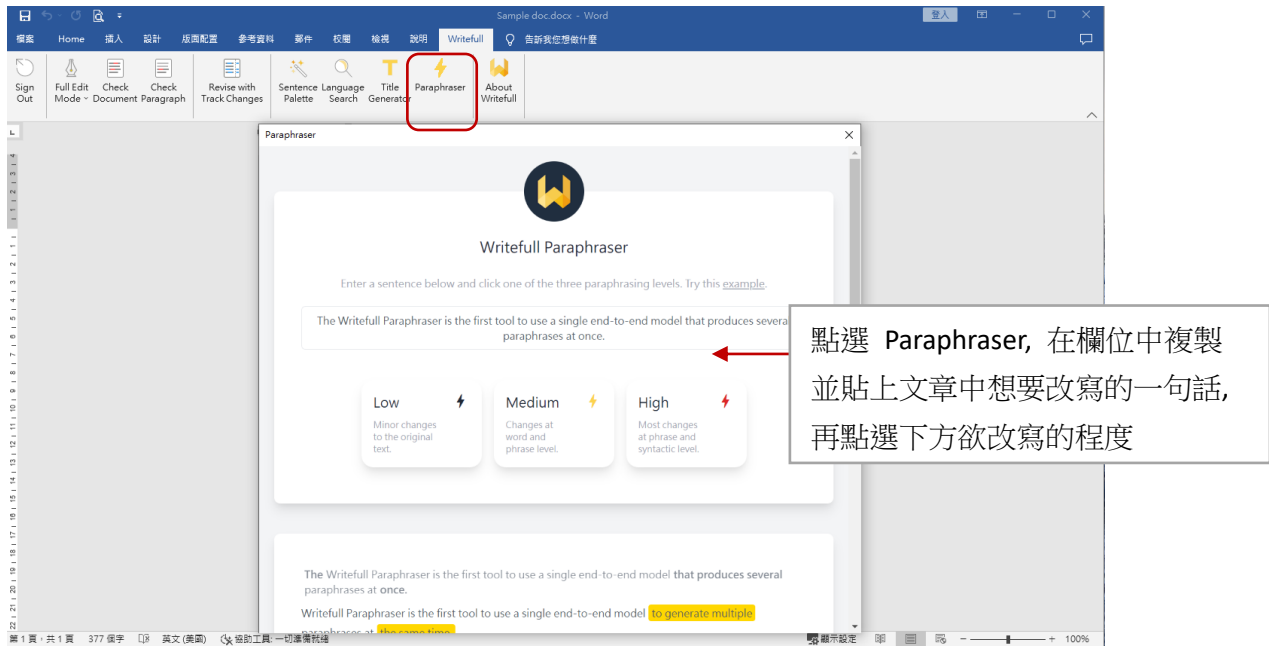
可點選 (RE)GENERATE TITLE 讓 Writefull 持續提出標題建議。



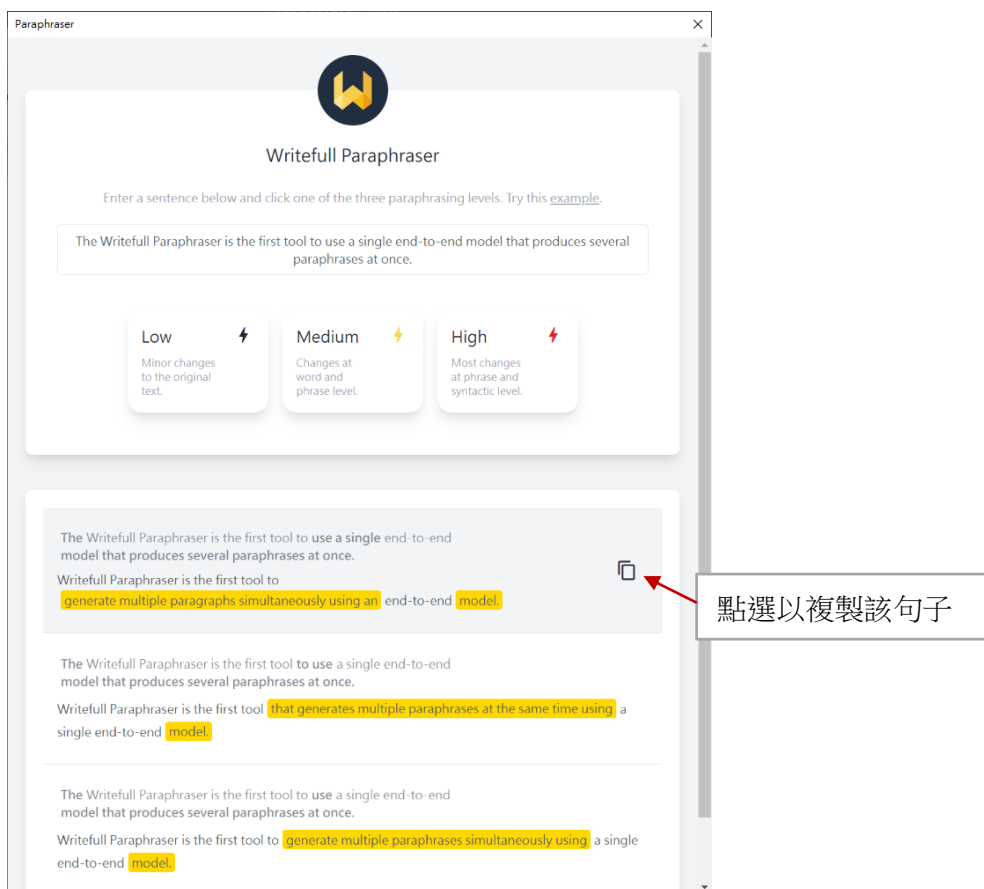
若不滿意建議的標題, 可以重新編輯摘要內容, 讓 Writefull 依據新的摘要再重新建議。



Paraphraser: 句子改寫。選擇 Low (低), Medium (中), High (高) 來選擇想改寫的程度。



Writefull 會將三個改寫建議呈現於視窗下方，並可對照原句與改寫完成的句子。欲使用改寫好的句子，點選句子後方的複製鍵。複製完成後，即可回到文稿視窗，貼上該句以完成套用。



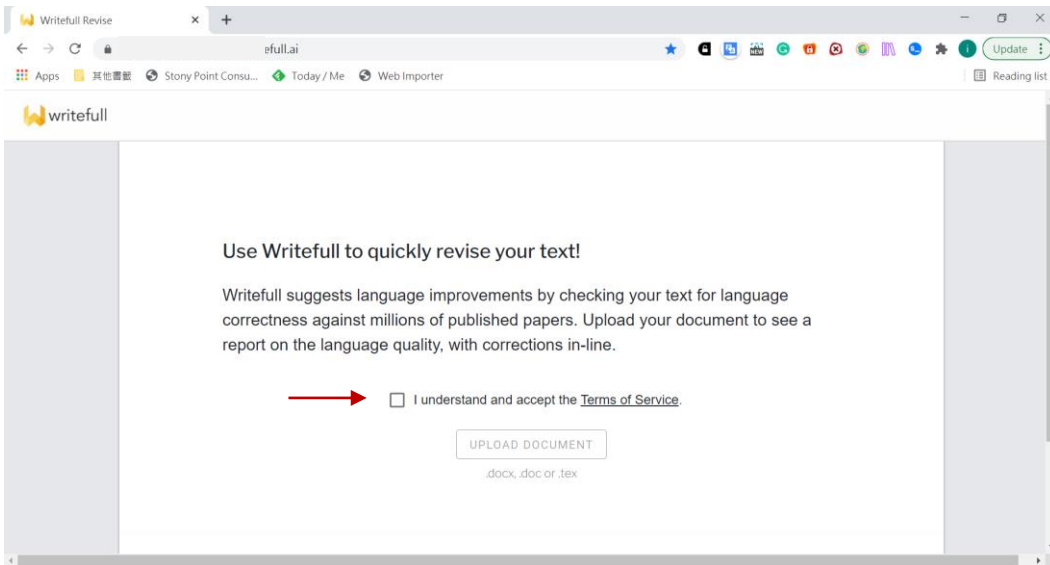
請注意：選取的句子請不要超過一句，且總字數必須介於 40-200 字之間。

Writefull Revise: 將已完成文檔上傳至 Writefull 雲端服務進行檢查, 並一鍵修訂  
適用情境:

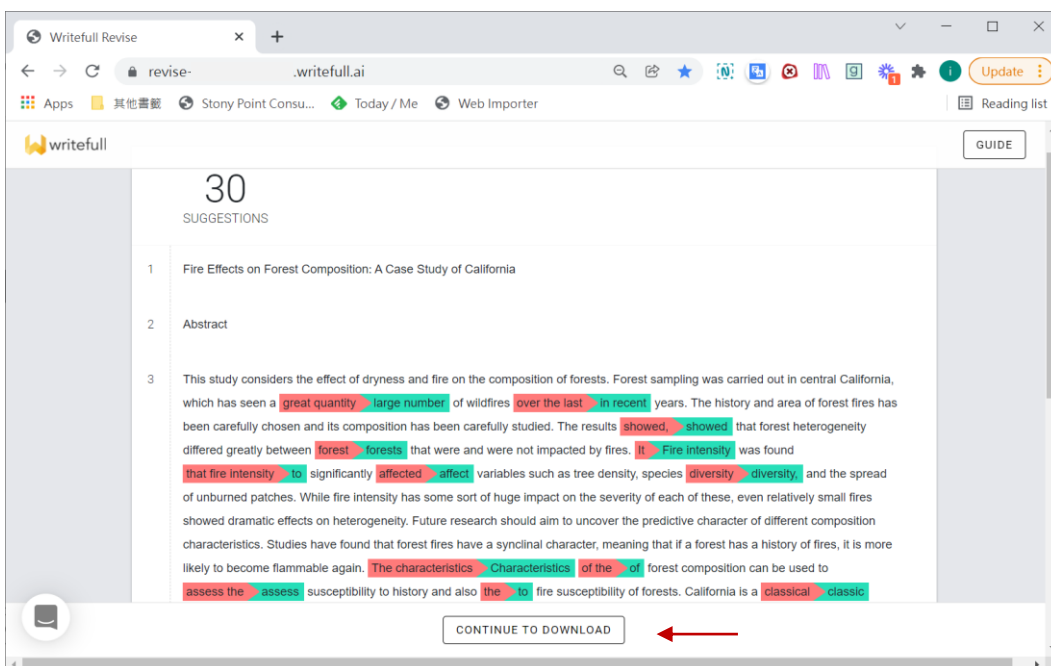
- 1) 文章已經完成, 或
- 2) 手邊沒有 Microsoft Word 程式, 以及
- 3) 未安裝 Writefull for Word 的使用者

登入網址: <https://revise-institution-domain-name.writefull.ai/> (各試用機構會有專屬網址, 請依機構公告網址為準)

請以您註冊的 Writefull for Word 的帳號與密碼登入



勾選 "I understand and accept the terms of service" 後, 即可點選下方 upload document 上傳文檔。  
上傳完成, Writefull 會偵測並呈現建議數量, 並在下方內文內以綠色標示出建議。



直接點選下方 **continue to download**, 可下載由 Writefull 修訂好的檔案。修訂處會以追蹤修訂方式在 Word 中供使用者查閱。

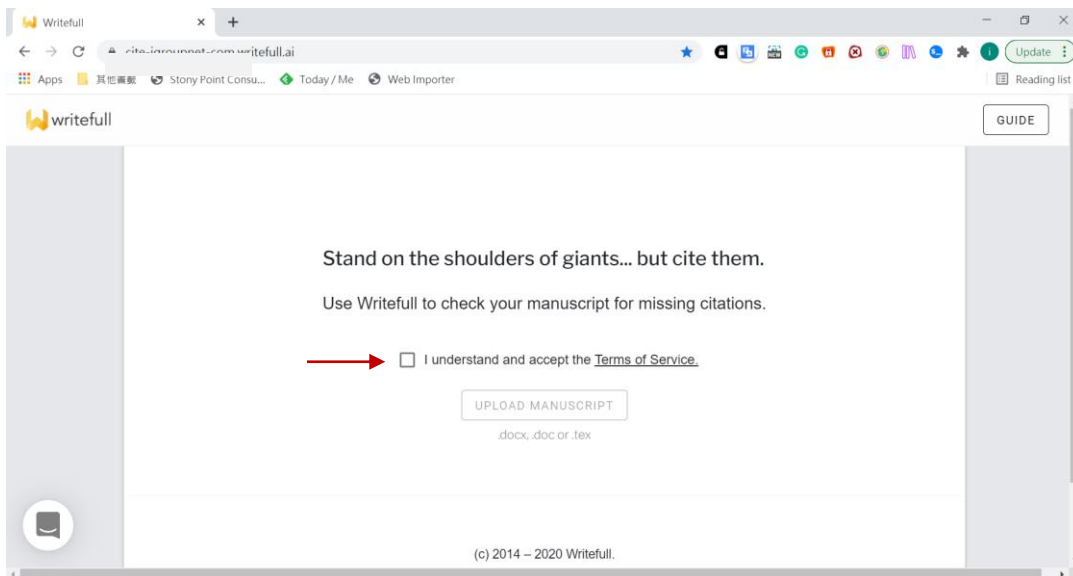
請注意: 若上傳的檔案為 \*.doc 檔, 則無法使用下載功能。

Writefull Cite: 將已完成文檔上傳至 Writefull 雲端服務，檢查是否可能漏失引用文獻。

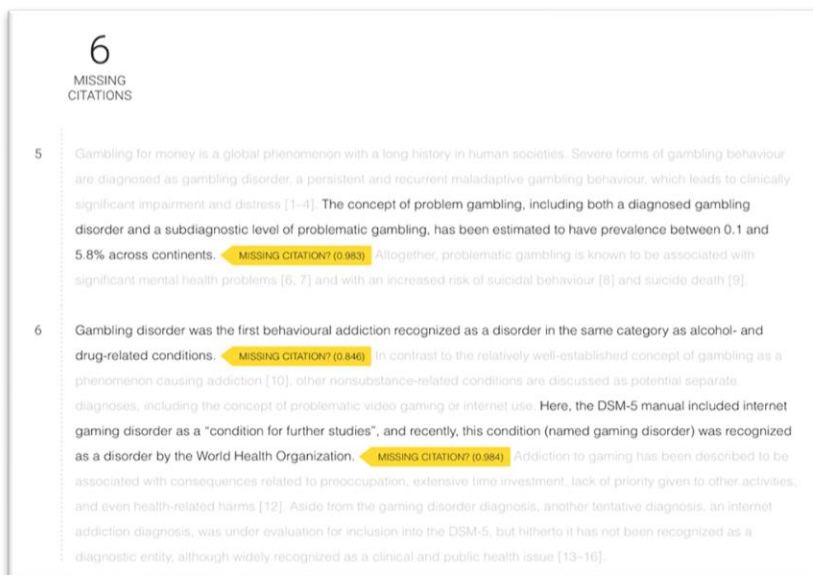
登入網址: <https://revise-institution-domain-name.writefull.ai/> (各試用機構會有專屬網址，請依機構公告網址為準)

請以您註冊的 Writefull for Word 的帳號與密碼登入

勾選 “I understand and accept the terms of service” 後，即可點選下方 upload document 上傳文檔。



Writefull 會根據內文的寫法，判定語句中是否需要載明出處或建立引用文獻，並以黃色箭頭標示。



## 常見問題

問: 在安裝 Writefull for Word 時遇到錯誤訊息: “Microsoft 365 已設定為禁止個人取得及執行 Office 市集增益集”, 我該如何處理?

答: 收到此訊息, 代表 Microsoft 365 的系統管理員未將相關設定開啟。通常會出現在 Microsoft 365 為機構大量授權版本的使用者中。請和機構的系統管理者聯繫, 確認在 Microsoft 365 admin center 中已勾選以下項目: 設定>組織設定>使用者所擁有的應用程式與服務>讓使用者存取 office store。

問: 安裝完 Writefull for Word 之後, Word 主視窗右手邊有出現 Writefull 的畫面, 但 Word 功能列中沒有看到 Writefull 的啟動選項。Writefull 的功能可以點, 但卻沒有執行的跡象。我該如何處理?

答:

- 1) 請檢查您的 Microsoft Office 的授權是否已到期, 或未正確啟動。若授權正常, 則表示 Writefull 並未安裝成功。建議至 Writefull 官方網站下載最新版本的安裝程式, 並選擇與作業系統相應的版本, 依指示安裝。[連結請見此](#)。
- 2) 請檢查您的增益集是否已正確部署。若您看不到增益集, 請參考 [Microsoft 相關說明](#)。

問: 安裝完 Writefull for Word 之後, Word 功能列中沒有看到 Writefull 的啟動選項。

答:

- 1) 在 Windows 作業系統下查閱設定>應用程式>請檢查 Writefull 是否在已安裝程式的列表中。若無, 請重新安裝。
- 2) 請檢查您的 Microsoft Office 的授權是否已到期, 或未正確啟動。若授權正常, 則表示 Writefull 並未安裝成功。建議至 Writefull 官方網站下載最新版本的安裝程式, 並選擇與作業系統相應的版本, 依指示安裝。[連結請見此](#)。
- 3) 請檢查您的增益集是否已正確部署。若您看不到增益集, 請參考 [Microsoft 相關說明](#)。

問: 安裝 Writefull for Word 會不會與其它已安裝在 Word 中的工具 (如 EndNote) 產生衝突?

答: 不會的。目前為止並沒有發生類似的案例。

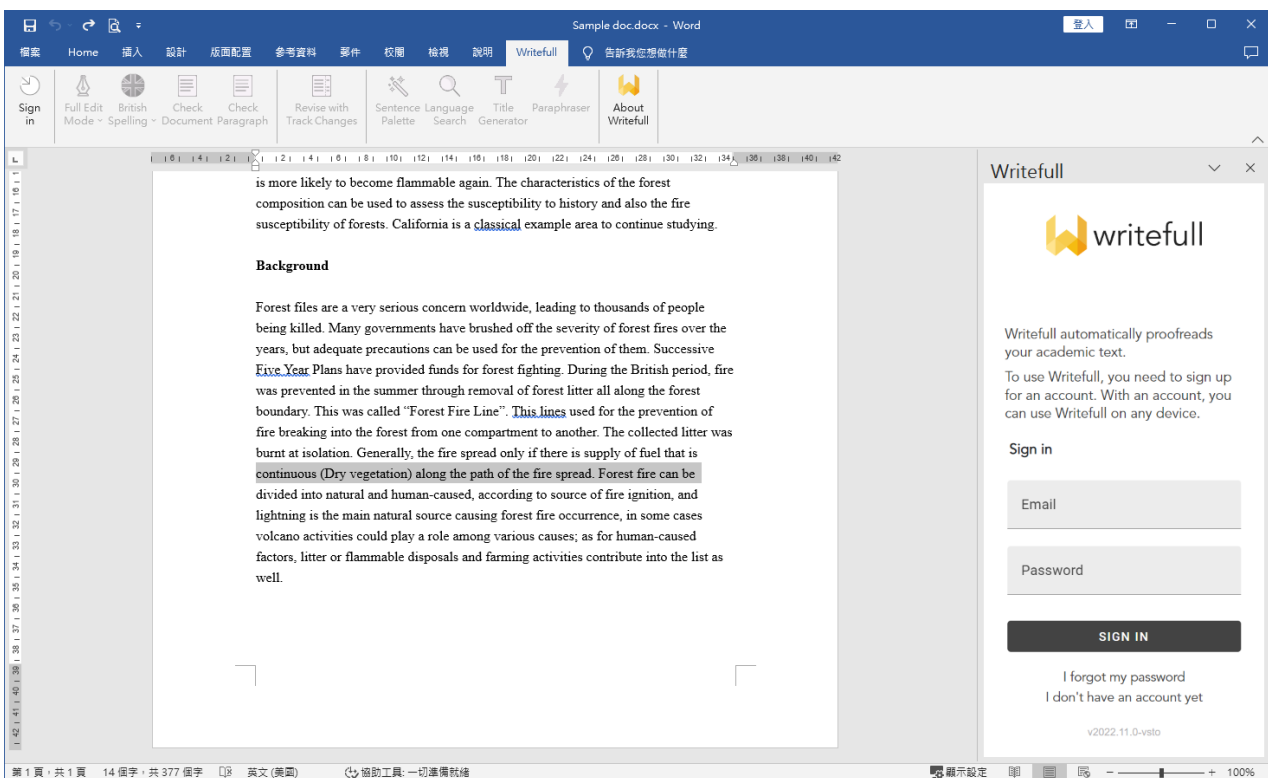
問: 安裝時出現錯誤訊息, 導致安裝不成功。請問我該怎麼辦?

答：若安裝時出現類似如下錯誤訊息，請點選 **log file** 的連結，並將該檔案傳送給我們，以釐清問題發生原因。

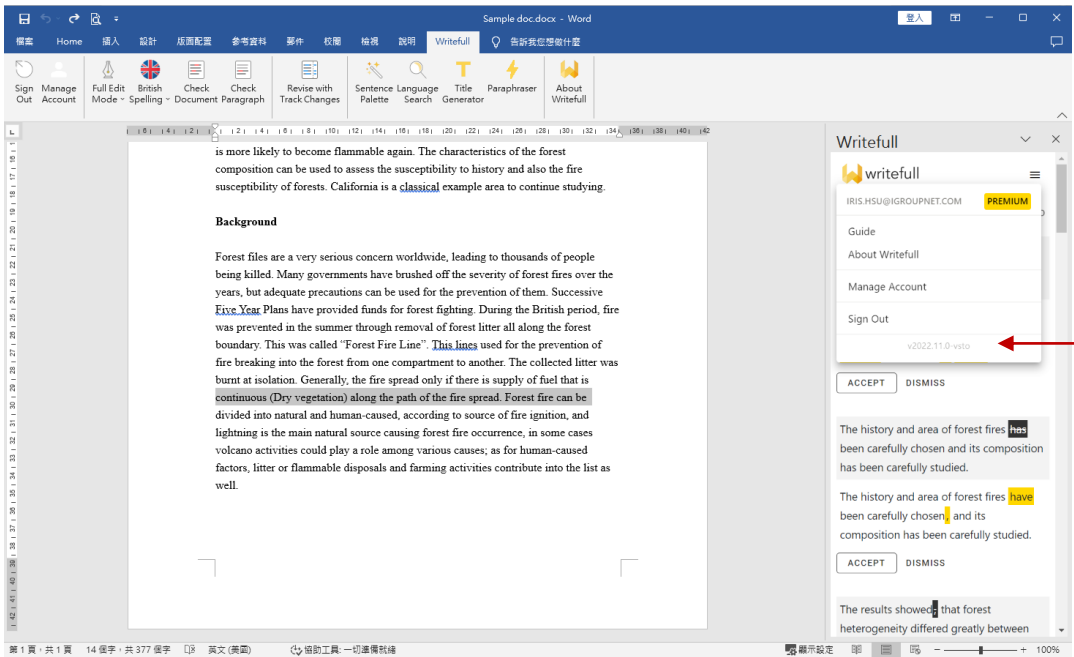


問：如何查看目前 Writefull for Word 的安裝版本？

答：若在未登入狀態時，可點選 **sign in**，在 Writefull 跳出的右側視窗最下方，會有類似 **v2022.11.0-vsto** 的字樣，即為目前電腦所安裝的 Writefull for Word 版本。



在登入狀態下，可點選 Writefull 右上角的圖標，在彈跳視窗的最下方，會有類似 **v2022.11.0-vsto** 的字樣，即為目前電腦所安裝的 Writefull for Word 版本。



問: Writefull 免費版本和付費版本的差別在哪裡?

答: Writefull 的所有功能, 在兩個版本中都能使用; 唯免費版本僅可查看部份的文字建議、部份例句; 而付費版本則可看到所有的文字建議與例句。

問: 要如何確定我現在使用的是免費或付費版本?

答: 登入 Writefull for Word 後, 若看到 Upgrade to Premium 出現在工具列中 (如下圖), 則表示您現在使用的是免費版本, 或您沒有被認證為正式使用者。若您確定學校或機構有訂購 Writefull, 但您卻看到該圖像出現, 請確認您是使用學校或機構的 email 帳號登入, 而非使用個人電子信箱 (如 gmail, yahoo, hotmail 等) 登入。



問: 我已經註冊成功, 也有使用過, 但我登入時系統出現 Verify your email 的訊息。請問我該怎么做?

答: Writefull 註冊成功後, 會寄發一封認證信到您註冊的信箱中以確認您的電子郵件是有效的。請收信並點選 Writefull 提供的認證連結, 完成認證手續, 即可再次使用。您可能需要檢查垃圾信箱以確保信件沒有被系統阻擋。

問: Writefull Revise 和 Writefull for Word 有什麼不同?

答: Writefull Revise 不需要安裝任何軟體即可使用, 但僅可檢查文章及查看 Writefull 給予的建議, 並沒有提供其它 Writefull for Word 中有的寫作指導功能。適合單純檢查文章又不想安裝軟體時使用。

最後更新時間: 2023/7/25  
Writefull for Word 版本: v2022.11.0-vesto